

# KONE MONOSPACE® 300 DX MATERIAALIT SUUNNITTELUUN

Tämä kustannustehokas, kestävä ja helppohoitoinen hissi-  
ratkaisu sopii mataliin asuinrakennuksiin.  
Valikoima sisältää kymmenen eri kori designia, joissa  
kaikissa on selkeä ja yksinkertainen merkinantolaite.



11030  
CALM GRAY



11031  
BLUE REFLECTION



11032  
COTTONGRASS WHITE



11033  
WHITE ASH



11034  
NATURAL OAK

**TÄRKEIIMMÄT TEKNISET TIEDOT**

 API -valmius	 Verkkoyhteys	 Maks. kuorma- kapasiteetti 630 kg	 Maksiminopeus 1,0 m/s
 Maks. nosto- korkeus 40 m	 Maks. kerros- määrä 12	 Maks. henkilö- määrä 8	 Maks. ryhmän koko 2



11035  
WARM OAK



11036  
QUARTZ GRAY



11038  
BRUSHED STEEL



11039  
SCOTTISH QUAD




11040  
FLEMISH LINEN

## MATERIAALIT JA LISÄVARUSTEET


### SEINÄT



### OVET



### LATTIAT



### KÄSIKAITEET

### KATOT



### JALKALISTAT

### KORIN OHJAUSPANEELI (COP)



### TASON LAITTEET



KSC 266

### ASUKASLUETTELO



## SUUNNITTELYÖKALUT

Uudet suunnittelyökalumme auttavat sinua säästämään aikaa ja löytämään oikeat ratkaisut korin yksityiskohtia myöten.




### HISSIN VALINTAYÖKALU

Kolme nopeaa ja helppoa vaihtetta auttavat sinua löytämään juuri sinulle sopivan hissin.



### HISSISUUNNITTELYÖKALU

Helppokäyttöisestä työkalusta löytyy kaikki tarvittava tieto CAD- ja BIM-malleista hissikohtaisiin mittoihin ja muihin ominaisuuksiin.



### KONE CAR DESIGNER

Herätä visiosi henkiin 3D-mallina joko käyttämällä valmiita korin sisustusteemoja tai luomalla yksilöllinen sisustus yhdistelemällä materiaaleja, valaistuksia ja lisävarusteita.

KOKEILE SUUNNITTELYÖKALUJAMME

[www.kone.fi/suunnittelu](http://www.kone.fi/suunnittelu)

