

NÄIN KULJET TURVALLISESTI HISSILLÄ



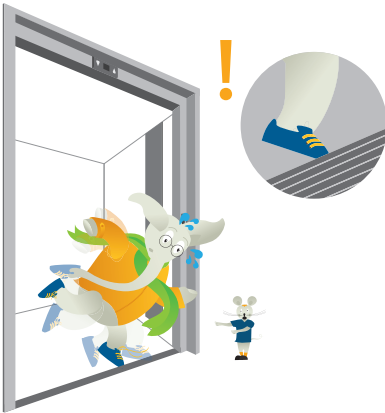
Mukana
Max ja
Perttu



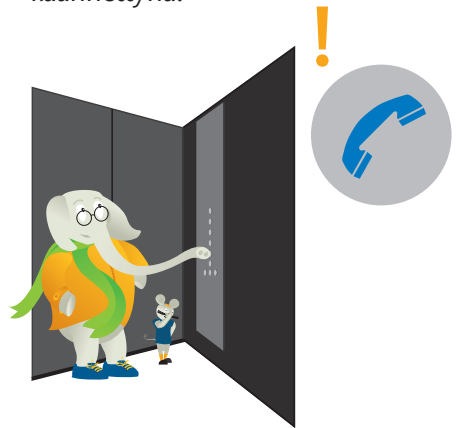
Jos hissi on täynnä, odota seuraavan hissin saapumista.



Turvallisin paikka hississä on sen takaosassa, katse hissien oviin päin käännettynä.



Ole tarkkana astuessasi hissistä – kerrostason ja hissikorin väliin saattaa jäädä kynnyks.



Jos hissi jää jumiin, paina hälytysnappia ja odota rauhassa avun saapumista paikalle.

VARO NÄITÄ ASIOITA



Mukana
Max ja
Perttu



Hissiiä ei saa käyttää onnettomuuden, kuten tulipalon sattuessa.



Hississä tai sen lähetyvillä ei pidä leikkiä.



Varo jättämästä sormiasi tai tavaroita hissien ovien väliin. Oviin ei saa nojata, eikä niihin pidä turhaan koskea.




Hissin ovia ei saa yrittää avata itse.

NÄIN KULJET TURVALLISESTI LIUKUPORTAILLA



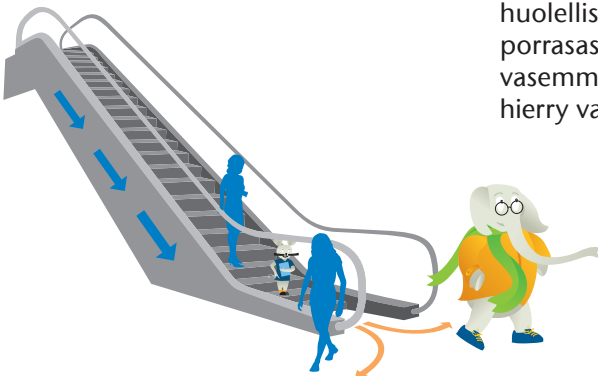
Mukana
**Max ja
Perttu**



Kulje katse menosuuntaan ja
pidä kiinni käsikaiteesta.



Varmista, että kengännauhasi ovat
huolellisesti solmittu ja astu
porrasaskelman keskelle. Pysyttele
vasemmalla, mutta varo ettei kenkäsi
hierry vasten portaiden sivupeltejä.



Astu kerrostasolla reippaasti syrjään, jolloin
takanasi tulevat mahtuvat poistumaan.
Liukuportaiden edessä ei pidä norkoilla.

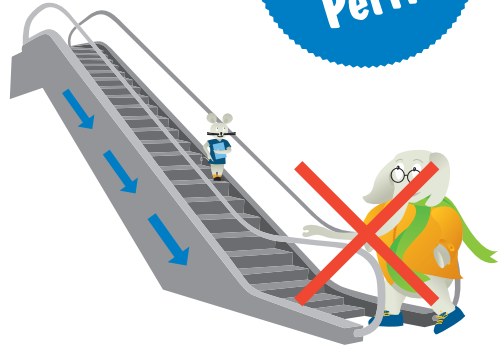
VARO NÄITÄ ASIOITA



Mukana
Max ja
Perttu



Liukuportaan askelmalla tai käsikaiteella ei saa istua. Kaiteen yli ei saa kurottaa, eikä sillä saa liukua.



Liukuportaita ei koskaan pidä kulkea väärään suuntaan.



Liukuportaissa ei saa juosta eikä leikkiä.



Lastenrattaita, ostoskärryjä tai painavia matkalaukkuja ei saa tuoda liukuportaisiin.